




INGRESOS GENERALES FONDOS ADAPTADOS (2019-20)

\$729.5 Million

Fondo General

\$11,589

Presupuesto de gastos por estudiante



67 TOTAL DE ESCUELAS

42 Escuelas Primarias

18 Escuelas Medias/Superior

7 Escuelas Alternativas/Otras

DEMOGRAFÍA ESTUDIANTIL/APRENDICES DEL IDIOMA INGLÉS CALPADS (2018-19)

51% Socioeconómicamente Desaventajado

1% Jóvenes de Crianza

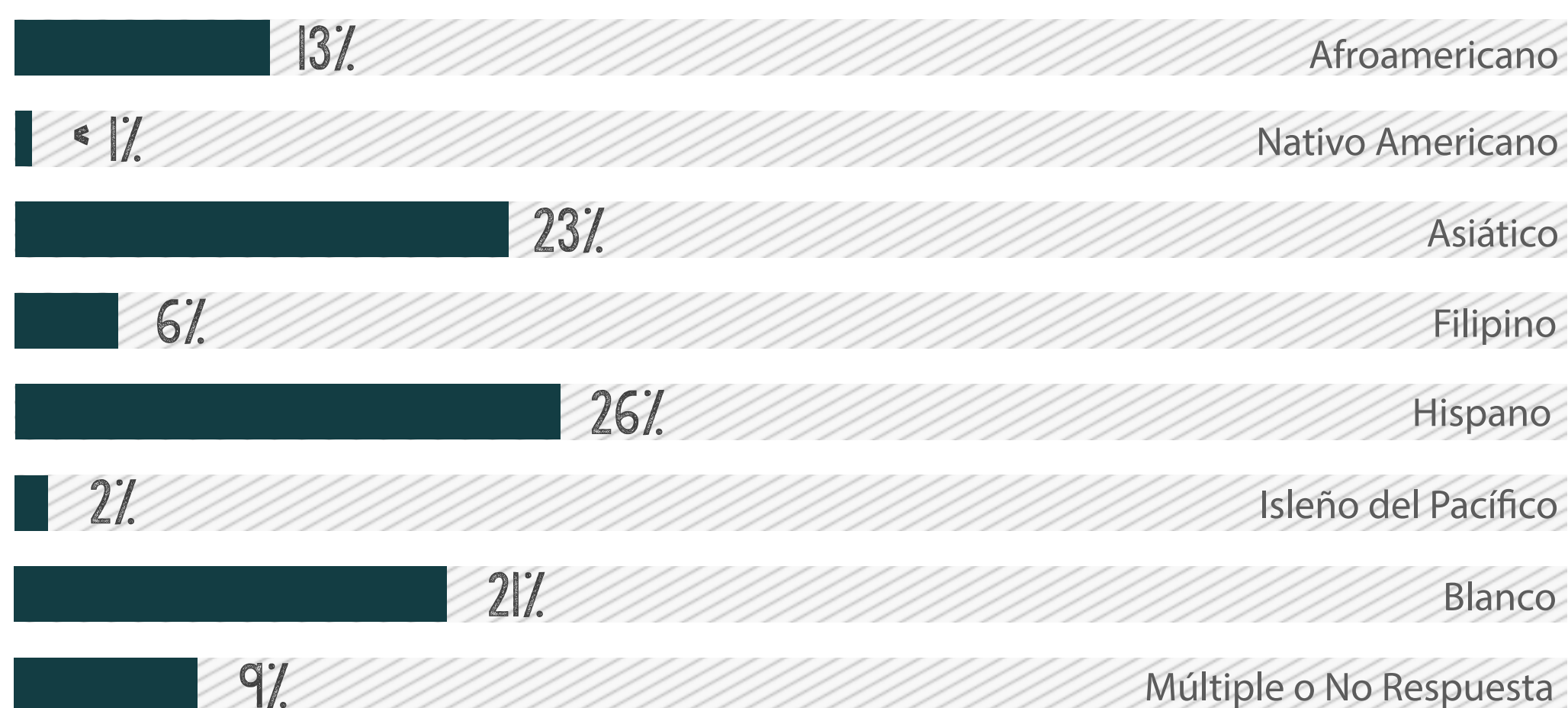
14% Estudiantes del Idioma Inglés

1% Sin Hogar

12% Estudiantes Discapitados

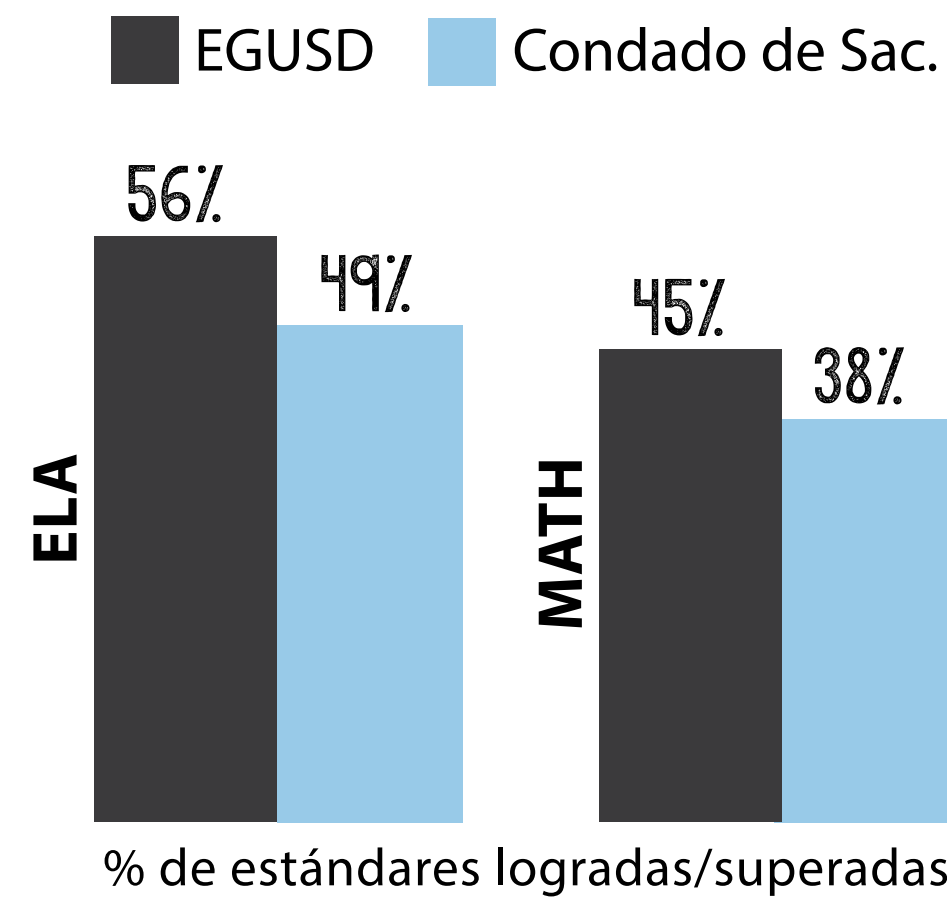
TOTAL DE ALUMNOS - **62,866** CALPADS (2018-19)

32,609 Grados TK-6 **30,257** Grados 7-12



- DESARROLLO ESTUDIANTIL -


CAASPP 2019 Grados 3-8, 11



96%
TASA DE ASISTENCIA



90%
GRADUACIÓN TASA (clase de 2019)



PREPARACIÓN COLEGIO Y VOCACIÓN (VERANO 2019)

A-G 51% Culminación


AP 31% Estudiantes todos los grados del 11o y 12º tomando exámenes 1 + AP / Resultados 60% 3+

ACT 20% Tasa de participación / 22.6 promedio resultados compuestos

SAT 49% Tasa de participación estudiantes del 12º grado 1100 promedio resultados combinados

52%

PREPARACIÓN CARRERA/VOCACIÓN Dashboard (2017-18)



TOTAL DE EMPLEADOS - **6,164**

2,666 Clasificado **3,251** Certificado **247** Administradores

