



Miembros de la Junta Directiva

Beth Albiani
Nancy Chaires Espinoza
Carmín S. Forcina
Gina Jamerson.
Anthony "Tony" Pérez
Michael Vargas
Sean J. Yang

Chad Sweitzer

Superintendente Asistente de Escuelas,
Enseñanza Secundaria

(916) 686-7706

Correo electrónico: cwsweitz@egusd.net

Centro Educativo Robert L. Trigg
9510 Elk Grove-Florin Rd., Elk Grove, CA 95624

Junio 2024

Estimados Padres/Tutores,

El Distrito Escolar Unificado de Elk Grove, en asociación con [la Iniciativa de Orientación Universitaria de California \(CCGI, por sus siglas en inglés\)](#), utiliza www.CaliforniaColleges.edu para la planificación temprana de la universidad y la carrera profesional. Lo invitamos a usted y a su estudiante a utilizar este sitio web como un recurso clave para planificar la vida después de la escuela secundaria, incluidos todos los niveles (1 año, 2 años, 4 años o más) de educación postsecundaria y / o capacitación laboral.

CaliforniaColleges.edu es un sitio web integral para que todos los estudiantes de EGUSD planifiquen detalladamente la fijación de objetivos universitarios y profesionales. Este sitio web es gratuito para todos los estudiantes de EGUSD y sus padres/cuidadores y ofrece lo siguiente:

- Un planificador académico que muestra los cursos y calificaciones de los estudiantes a partir del segundo semestre del 9º grado
- Cuestionarios de exploración de profesiones rápidos y sencillas
- Una pestaña personal para guardar los documentos universitarios y/o profesionales más utilizados:
 - Listas de universidades
 - Listas de profesiones
 - Cartas de recomendación/redacciones personales/preguntas personales de la UC
 - Metas/diarios
 - Experiencias para incluir en un currículum
- Oportunidades para que los alumnos del último año de secundaria presenten su solicitud a:
 - UC, CSU y colegios comunitarios de California: con todos los cursos importados en lugar de ingresar manualmente los títulos de los cursos.
 - Una opción para compartir los datos del expediente académico del estudiante para la colocación de cursos a petición del estudiante.
- Los padres/cuidadores con derechos educativos pueden ver las pestañas personales de sus estudiantes (Nota: no está disponible el que los padres puedan hacer correcciones)

Al comienzo del año escolar, usted recibió una renuncia de exclusión voluntaria para CaliforniaColleges.edu. Si firma esta renuncia, los datos del expediente académico de EGUSD de su estudiante no se compartirán con CaliforniaColleges.edu. Tenga en cuenta de que, si firma la renuncia de exclusión, el expediente académico y la información de la clase en la sección Planificador académico estarán en blanco y serán inaccesibles para usted y su estudiante cuando inicie sesión en la cuenta de CaliforniaColleges.edu de su estudiante el segundo semestre del 9º grado. Además, ni usted ni su estudiante podrán ver los cursos completados que lo preparan para cumplir con los requisitos de elegibilidad de UC o CSU.

Al firmar la renuncia de exclusión, esta permanecerá en vigor hasta que sea revocada mientras dure la inscripción de su estudiante en EGUSD. Si desea anular la exclusión voluntaria de su estudiante, comuníquese con la consejera de su estudiante o con la consejera principal del Distrito de EGUSD, Nicole Brown, al nnbrown@egusd.net o al 916-793-2678.

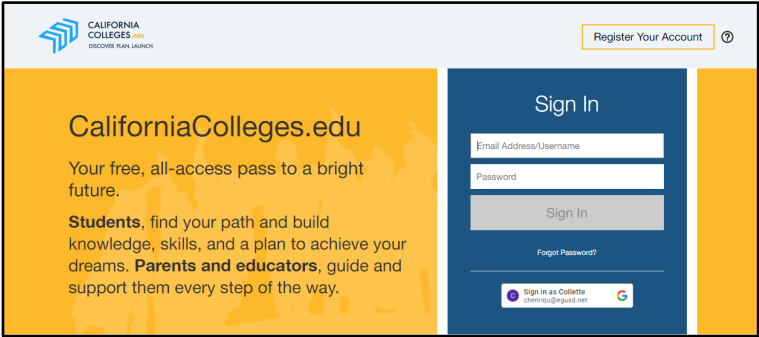
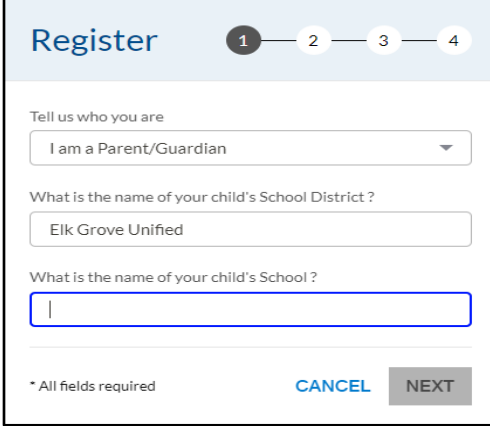
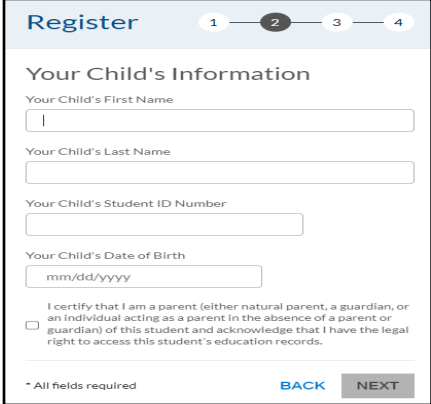
Para conectarse a la cuenta de www.CaliforniaColleges.edu de un estudiante, los titulares de derechos educativos deberán tener un correo electrónico activo. Siga las instrucciones incluidas en esta carta para registrar su cuenta y conectarla a la cuenta de CaliforniaColleges.edu de su estudiante.

Gracias por colaborar con el Distrito Escolar Unificado de Elk Grove en la formación del futuro de su estudiante.

Sinceramente

Chad Sweitzer
Superintendente Asistente de Escuelas, Educación Secundaria
Distrito Escolar Unificado de Elk Grove

Registro paso a paso de CaliforniaColleges.edu para los titulares de derechos educativos

<p>Paso 1. Vaya a CaliforniaColleges.edu.</p>	
<p>Paso 2. Haga clic en Register Your Account (registre su cuenta) en la esquina superior derecha.</p>	
<p>Paso 3. Cuéntanos quién eres:</p> <ul style="list-style-type: none"> ● Soy un Padre/Tutor ● ¿Cuál es el nombre del distrito escolar de su hijo? [Elk Grove Unified] ● ¿Cuál es el nombre de la escuela de su hijo? [Introduzca el nombre de la escuela] ● Haga clic en NEXT 	
<p>Paso 4. Complete el registro rellorando la información requerida:</p> <ul style="list-style-type: none"> ● Nombre del niño ● Apellido del niño ● Número de identificación estudiantil del niño ● Fecha de nacimiento del niño ● Haga clic en la casilla de verificación que certifica que usted es el padre/tutor ● Haga clic en NEXT 	
<p>Paso 5. Ingrese su nombre y apellido. Haga clic en NEXT.</p>	
<p>Paso 6. Regístrese con el correo electrónico personal de los padres y cree una contraseña. Haga clic en REGISTER.</p>	
<p>Paso 7. Ahora ha iniciado sesión en la cuenta CaliforniaColleges.edu de su estudiante. ¡A explorar!</p>	

Para obtener más información, comuníquese con el consejero escolar de su hijo o visite:
www.californiacolleges.edu/learnmore/tools-for-parents